

1 Compréhension de l'oral

25 points

Répondez aux questions en cochant (X) la bonne réponse, ou en écrivant l'information demandée.

EXERCICE 1

8 points

Vous allez entendre 2 fois un document. Vous aurez 30 secondes de pause entre les 2 écoutes puis 30 secondes pour vérifier vos réponses. Lisez d'abord les questions.

Une petite fille a perdu ses parents.

- ❶ Elle a environ : 2 points
- 2 ans.
- 4 ans.
- 6 ans.
- ❷ Ses cheveux sont : 2 points
- longs et bruns.
- courts et bruns.
- courts et blonds.
- ❸ Elle porte : 2 points
- une jupe bleue.
- une robe verte.
- un pantalon blanc
- ❹ Les parents doivent aller la chercher où ? 2 points

EXERCICE 2

7 points

Vous allez entendre 2 fois un document. Vous aurez 30 secondes de pause entre les 2 écoutes puis 30 secondes pour vérifier vos réponses. Lisez d'abord les questions.

- ❶ Qui vient chercher Cathy ? 2 points
- son frère.
- son père.
- son grand-père.
- ❷ À quelle heure ? 1,5 point









③ Il a une voiture de marque Peugeot. Quel est le modèle ?

2 points







④ Le père du garçon a :

1,5 point

- un vélo.
- une auto.
- une moto.

EXERCICE 3

10 points

Vous allez entendre plusieurs petits dialogues correspondant à des situations différentes. Vous aurez 15 secondes de pause après chaque dialogue. Puis vous entendrez à nouveau les dialogues et pourrez compléter vos réponses. Lisez d'abord les questions.

Pour chaque situation, répondez à la question posée en mettant une croix (X) dans la colonne de droite.

Où est-ce ?	
Dans un restaurant.	<input type="checkbox"/>
À l'hôtel.	<input type="checkbox"/>
Dans un magasin.	<input type="checkbox"/>
À la gare.	<input type="checkbox"/>

Situation n° 1

Qu'est-ce qu'on demande ?	
Un billet de train.	<input type="checkbox"/>
Un prix.	<input type="checkbox"/>
Un livre.	<input type="checkbox"/>
Une date.	<input type="checkbox"/>

Situation n° 4

Qu'est-ce qu'on demande ?	
Un ticket.	<input type="checkbox"/>
Une carte.	<input type="checkbox"/>
Un prix.	<input type="checkbox"/>
Une information.	<input type="checkbox"/>

Situation n° 2

Où est-ce ?	
Dans magasin.	<input type="checkbox"/>
Dans un café.	<input type="checkbox"/>
À l'école.	<input type="checkbox"/>
À la poste.	<input type="checkbox"/>

Situation n° 5

Quel jour sommes-nous ?	
Mardi.	<input type="checkbox"/>
Mercredi.	<input type="checkbox"/>
Vendredi.	<input type="checkbox"/>
Dimanche.	<input type="checkbox"/>

Situation n° 3

2


Compréhension des écrits

25 points






EXERCICE 1

6 points

Vous lisez ce message.

 **Nouveau Message** _ □ ×

Fichier Édition Affichage Insertion Format Outils Message ?

 Envoyer  Enregistrer  Imprimer  Joindre  Contacts

De : Gilles Castorian [mailto:gilles.castorian@scfrance.org]

Copie...

Objet : Sortie à la campagne.

Bonjour Isabelle,

Voici quelques informations sur notre sortie.
 Départ : le car nous attend samedi à 7 h.
 Equipement : Prends des vêtements chauds et légers, des chaussures de marche.
 Nourriture : rien à apporter.
 Argent : pas besoin.
 Retour: dimanche vers 22 h.
 Dis-le bien à tes parents pour qu'ils viennent te chercher !

Gilles

Répondez aux questions.

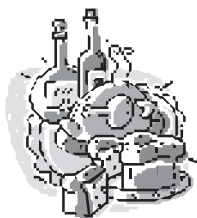
① Isabelle :

2 points

- organise la sortie.
- participe à la sortie.
- ne participe pas à la sortie.

② Isabelle doit apporter :

2 points



③ Au retour, Isabelle rentre chez elle :

2 points

- avec Gilles.
- avec Gilles et ses parents.
- avec ses parents.

EXERCICE 2

10 points

Lisez le message et répondez aux questions.

Bonjour Thierry,

J'ai deux tickets gratuits pour aller voir le match !

Tu viens avec moi ?

Si tu es d'accord, rendez-vous demain à 15 heures, devant le stade. Ne sois pas en retard !

Aurélien



- ❶ Aurélien écrit à qui ? 1 point
- ❷ Il a écrit ce message pour : 2 points
- inviter un ami.
 - accepter une invitation.
 - remercier un ami.
- ❸ Il a écrit ce message le : 2 points
- vendredi 11 février.
 - samedi 12 février.
 - dimanche 13 février.
- ❹ C'est pour aller à : 1 point
- un anniversaire.
 - une soirée.
 - un match.
- ❺ Les deux amis : 2 points
- achèteront un ticket.
 - achèteront deux tickets.
 - entreront sans payer.
- ❻ Les deux amis ont rendez-vous à : 2 points
- 13 heures.
 - 15 heures.
 - 16 heures.

EXERCICE 3**9 points**

Jérôme va au collège. Voici son emploi du temps :

	Lundi	Mardi	Mercredi	Jeudi	Vendredi	Samedi
8h 30 - 9h 30	Français	Anglais	Maths	Espagnol	Anglais	Espagnol
9h 30 - 10h 30	Français	Maths	Anglais	Maths	Histoire	Français
pause						
11h - 12h	Anglais	Maths	Français		Français	Sport
déjeuner						
13h 30 - 14h 30	Histoire	Français		Sciences	Maths	
14h 30 - 15h 30	Géographie	Technologie	Espagnol	Géographie		
pause						
16h - 17h	Musique		Sciences	Sport	Arts plastiques	

- ❶ Quel jour Jérôme travaille le plus ? Le 2 points
- ❷ À quelle heure commencent les cours le matin ? 2 points
- ❸ Jérôme veut prendre rendez-vous chez le dentiste à 11 h 30.
Quel jour est-ce possible ? 2 points
- Le
- ❹ Quel jour doit-il prendre ses livres d'espagnol et d'anglais ? 1 point
(Une seule réponse possible)
- lundi.
- mercredi.
- vendredi.
- ❺ Quel est le jour où Jérôme termine la classe le plus tôt ? 2 points
- C'est le
- À quelle heure ?
- À

3 Production écrite

25 points

EXERCICE 1

10 points

Vous vous inscrivez à un cours de français dans une école de langues.
Vous complétez ce questionnaire :

1 point par réponse
et 2 points
pour la dernière question.



Cours de langue QUESTIONNAIRE

*Merci de bien vouloir remplir ce questionnaire
pour nous permettre de mieux répondre à vos besoins et à vos attentes.*

RENSEIGNEMENTS SUR L'ÉTUDIANT :

Nom : XXXXXXXXXXXXXXXXXXXXXXXXXXXXX

Prénom :

Nationalité :

Adresse :
.....
.....

Téléphone :

Âge :

Classe ou niveau d'études :

RENSEIGNEMENTS SUR LA FORMATION EN LANGUE DE L'ÉTUDIANT :

Langue maternelle :

Autre(s) langue(s) parlée(s) :

Pourquoi voulez-vous apprendre le français ?

.....
.....

4 Production orale

25 points

L'épreuve se déroule en trois parties : un entretien dirigé, un échange d'informations et un dialogue simulé (ou jeu de rôle).

Elle dure de 5 à 7 minutes.

*10 min
de préparation*

Vous disposez de 10 minutes de préparation pour les parties 2 et 3 (échange d'informations et dialogue simulé).

*5 à 7 min
de passation*

1 ENTRETIEN DIRIGÉ (1^{re} partie) - 1 minute environ

Vous répondez aux questions de l'examineur sur vous, votre famille, vos goûts ou vos activités (exemples : comment vous vous appelez ?, quelle est votre nationalité ?...).

2 ÉCHANGE D'INFORMATIONS (2^e partie) - 2 minutes environ

Vous posez des questions à l'examineur avec les mots écrits sur les cartes.

3 EXERCICE EN INTERACTION (3^e partie) - 2 minutes environ

Vous êtes dans un magasin ou un restaurant. Vous êtes le/la client(e).
 Vous vous informez sur le prix des produits que vous voulez acheter ou commander.
 Vous demandez les quantités souhaitées. Pour payer, vous disposez de photos de pièces de monnaie et de billets.

Vous montrez que vous êtes capable de saluer et d'utiliser des formules de politesse.